

# L'appel à projets «e-inclusion for Belgium - acteurs sociaux»

Vous devez utiliser ce formulaire pour demander une subvention pour un projet visant l'inclusion numérique des groupes vulnérables.

Veillez d'abord lire le [règlement](#) et notre [brochure d'information](#). Vous y trouverez de plus amples informations qui vous aideront à remplir ce formulaire.

Pour plus d'informations sur l'appel à projets, veuillez contacter [digilab@mi-is.be](mailto:digilab@mi-is.be) ou +32 2 508 85 86.

## Données du demandeur

Nom de l'organisation

Rue

Numéro

Bte

Code postal

Commune

Site web

Lien(s) vers les médias sociaux

### Lien(s) vers les médias sociaux

Lien(s) vers les médias sociaux		AjouterRetirer
Lien(s) vers les médias sociaux	<input type="text"/>	

Ajouter

Ajouter élément(s) de plus élément(s) de plus

Numéro BCE

Numéro de compte (IBAN)

## Chargé de projet

Prénom

Nom

Numéro de téléphone

+32 (0)

E-mail

*Toute communication numérique se fera par l'intermédiaire de cette adresse électronique. Vous recevrez donc également un accusé de réception de votre envoi à cette adresse.*

## Partenaire(s) impliqué(s) dans la mise en œuvre du projet.

Re-order	Nom du partenaire	Numéro BCE
	Nom du partenaire <input type="text"/>	Numéro BCE <input type="text"/>

Ajouter

Ajouter élément(s) de plus élément(s) de plus

[Remarque : s'il y a des partenaire\(s\), vous devez soumettre une extrait UBO ou attestation de bénéficiaires effectifs.](#)

Nom de votre projet

Quel type de projet soumettez-vous ?

- Un projet FOCUS. (min. 100.000 euro à max. 200.000 euro par année de projet)
- Un projet VISION. (min. 100.000 euro à max. 400.000 euro par année de projet)

*Les projets FOCUS : il s'agit de projets avec une approche locale ciblée, menés par des organisations avec lesquelles le citoyen vulnérable a un contact direct. Les activités s'adressent à un quartier, une ville, une commune ou une région de petite ou moyenne taille.*

*Les projets VISION : ces projets ont un objectif plus large que les projets focus. Les organisations n'auront généralement pas de contact direct avec les citoyens.*

Où votre initiative aura-t-elle lieu?

- Région Flamande
- Région Wallonne
- Région de Bruxelles-Capitale
- Communauté Germanophone
- National

*Les projets peuvent se dérouler au niveau local, régional et/ou national, mais aussi en coopération.*

Sur quel thème souhaitez-vous que votre projet se concentre ?

- 1: Création d'un réseaux de soutien.
- 2: Compétences des groupes vulnérables.
- 3: Compétences des intervenants sociaux.
- 4: Améliorer les services accessibles numériquement et « inclusion by design ».
- 5: Mise en œuvre d'une politique d'inclusion numérique pour les organisations faitières et/ou les fédérations sectorielles.

Montant total de la subvention demandée en le première année du projet? ?

Un plan financier doit être fourni dans le modèle Excel.

€

Montant total de la subvention demandée en le deuxième année du projet? ?

*Un plan financier doit être fourni dans le modèle Excel.*

€

Durée du projet.

La période de financement des projets s'étend du 1er janvier 2024 au 31 décembre 2025. Les projets doivent faire l'objet d'une évaluation positive à la fin de la première année afin que le soutien financier puisse se poursuivre. Le cofinancement à partir de la deuxième année est obligatoire.

Veillez décrire votre projet au mieux ci-dessous. Soyez clairs et précis. N'utilisez pas d'abréviation ou de jargon propres à votre organisation. Un nombre maximum de caractères est autorisé pour chaque question. Il n'est pas nécessaire d'entrer trop dans les détails.

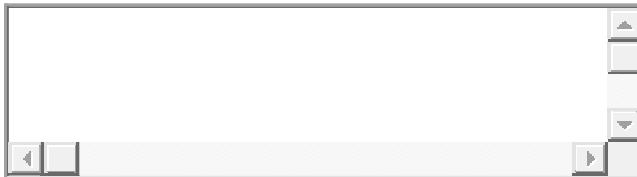
**Attention** : le texte que vous soumettez sera conservé sans formatage et lu par le jury.

Nous vous demandons donc d'utiliser uniquement la touche "Entrée".

Nous vous demandons de ne pas utiliser de tabulation, d'indentation, de puce, d'espaces consécutifs pour créer un espacement et autres.


### Résumé de votre projet

*Décrivez brièvement le projet et indiquez pourquoi votre projet s'inscrit dans le cadre de cet appel. (max 1000 caractères)*

A rectangular text input field with a light gray border. On the right side, there are three small square buttons stacked vertically, with the top and bottom ones containing upward and downward arrows respectively. On the bottom left and right sides, there are two small square buttons each, with the left one containing a left arrow and the right one containing a right arrow.


### Contexte dans lequel vous travaillez ?

*Décrivez brièvement la raison pour laquelle vous souhaitez commencer ce projet. En d'autres termes, quels sont les besoins que vous détectez chez votre public cible et sur le territoire où se déroulera votre projet. (max. 1000 caractères)*

A rectangular text input field with a light gray border. On the right side, there are three small square buttons stacked vertically, with the top and bottom ones containing upward and downward arrows respectively. On the bottom left and right sides, there are two small square buttons each, with the left one containing a left arrow and the right one containing a right arrow.


### Objectifs du projet

*Décrivez ici l'objectif principal que votre projet vise à atteindre et les objectifs intermédiaires ou sous-objectifs que vous envisagez pour y parvenir. Essayez de décrire ces objectifs et les résultats attendus à l'aide d'indicateurs aussi SMART (spécifiques, mesurables, réalisables, réalistes et limités dans le temps) que possible. Pour chaque (sous-)objectif, indiquez quel(s) groupe(s) cible(s) vous avez en tête. (max. 2500 caractères)*

A rectangular text input field with a light gray border. On the right side, there are three small square buttons stacked vertically, with the top and bottom ones containing upward and downward arrows respectively. On the bottom left and right sides, there are two small square buttons each, with the left one containing a left arrow and the right one containing a right arrow.


### Le déroulement du projet

*Décrivez chronologiquement le déroulement du projet. Décrivez votre préparation et les actions que vous allez mener, y compris une proposition de calendrier dans lequel vous souhaitez réaliser ce projet. Veuillez établir un lien avec les objectifs que vous avez déjà mentionnés dans la section précédente. (max. 2500 caractères)*

A rectangular text input field with a light gray border. On the right side, there are three small square buttons stacked vertically, with the top and bottom ones containing upward and downward arrows respectively. On the bottom left and right sides, there are two small square buttons each, with the left one containing a left arrow and the right one containing a right arrow.


### Organisation du projet

*Décrivez comment vous allez mettre en oeuvre le projet. Nommez les différentes personnes ou fonctions au sein du projet et décrivez les rôles, responsabilités, ... (max. 2000 caractères)*

An empty text input field with a light gray background and a thin border. It features a vertical scrollbar on the right side and a horizontal scrollbar at the bottom.


### Collaboration

*Indiquez si vous collaborez avec des organisations publiques et/ou privées. Pensez aux autorités locales, associations, instituts de formation, acteurs d'e-inclusion ou autres organisations. Décrivez clairement la nature de chaque collaboration (partenaire ou autre collaboration) ainsi que le rôle de chacun. (max. 2000 caractères)*

An empty text input field with a light gray background and a thin border. It features a vertical scrollbar on the right side and a horizontal scrollbar at the bottom.


### Communication liée au projet

*Décrivez brièvement les actions de communication que vous mènerez pour faire connaître le projet au public cible, ainsi que la manière dont vous souhaitez communiquer sur les actions, les réalisations et les connaissances acquises. (max. 1000 caractères)*

An empty text input field with a light gray background and a thin border. It features a vertical scrollbar on the right side and a horizontal scrollbar at the bottom.

### Pérennité de votre projet

*Décrivez comment le projet sera inclus dans le financement régulier de votre CPAS après la fin de la subvention ou comment il sera définitivement ancré ailleurs. (max. 1000 caractères)*

An empty text input field with a light gray background and a thin border. It features a vertical scrollbar on the right side and a horizontal scrollbar at the bottom.

### Financement du projet

Utilisez le [modèle Excel](#) pour établir un budget le plus détaillé possible.

[Pré-requis pour transfert](#)

### Analyse DNSH

Veillez télécharger ici l'[analyse DNSH](#) au format pdf signée par le représentant légal de votre organisation et par les organisations avec lesquelles vous allez collaborer.

[Pré-requis pour transfert](#)

### Extrait UBO ou attestation de bénéficiaires effectifs

Veillez télécharger ici votre [extrait UBO](#) ou votre [attestation de bénéficiaires effectifs](#), ainsi que l'[extrait UBO](#) ou l'[attestation de bénéficiaires effectifs](#) de vos partenaire(s), au format PDF.

[Pré-requis pour transfert](#)

### Preuve de cofinancement

Veillez télécharger ici la [preuve de cofinancement](#) au format pdf signée par le représentant légal de votre organisation.

[Pré-requis pour transfert](#)

- En tant que porteur de projet, je déclare sur l'honneur que toutes les informations que j'ai fournies sont exactes, sincères et véridiques, et j'autorise l'autorité compétente à les vérifier sur place. En cas de fausse déclaration, moi-même et/ou mon organisation restons seuls responsables.
- En tant que porteur de projet, j'autorise le SPP IS à utiliser les données fournies dans ce formulaire pour m'envoyer des informations concernant cet appel à projets et d'autres appels à projets, événements et informations liés à l'e-inclusion. Si vous avez des questions au sujet de l'utilisation des données, veuillez contacter [digilab@mi-is.be](mailto:digilab@mi-is.be)
- Si le projet soumis est sélectionné, en tant que porteur de projet j'autorise le SPP IS à partager les coordonnées fournies dans ce formulaire avec d'autres porteurs de projet dont le projet a été sélectionné dans le cadre du projet "e-inclusion for Belgium". Si vous avez des questions au sujet de l'utilisation des données, veuillez contacter [digilab@mi-is.be](mailto:digilab@mi-is.be).
- En soumettant cette candidature, je déclare, en tant que porteur de projet, que moi-même et mon organisation avons pris connaissance du règlement de l'appel à projets et que mon organisation s'engage à le respecter. Nous porterons une attention particulière au principe "Do No Significant Harm" et à l'interdiction du double financement.

Lisez le [règlement](#) ici.