

# Projectoproep "e-inclusion for Belgium - sociale actoren"

Aan de hand van dit formulier kan u een aanvraag indienen om een subsidie te bekomen voor een project om kwetsbare groepen digitaal in te sluiten.

Neem vooreerst even het [reglement](#) en onze [infobrochure](#) door. Hierin vindt u meer informatie dat u zal helpen bij het invullen van dit formulier.

Voor meer informatie over de projectoproep kan u terecht bij [digilab@mi-is.be](mailto:digilab@mi-is.be) of +32 2 508 85 85.

## Gegevens aanvrager

Naam organisatie

Straat

Nummer

Bus

Postcode

Gemeente

Website

Link(s) sociale media

Link(s) sociale media	
Link(s) sociale media <input type="text"/>	ToevoegenVerwijderen

Toevoegen

Toevoegen meer items meer items

KBO nummer

Rekeningnummer (IBAN)

# Projectleider

Voornaam

Naam

Telefoonnummer

+32 (0)

E-mail

*Alle communicatie zal via dit e-mailadres verlopen. Een ontvangstbevestiging van uw indiening wordt naar dit e-mailadres verstuurd.*

## Partner(s) die betrokken zijn bij de uitvoering van het project.

Herschikken	Naam partner	KBO-nr
	Naam partner <input type="text"/>	KBO-nr <input type="text"/>

Toevoegen

Toevoegen meer items meer items

[Let op: indien er partner\(s\) zijn bent u verplicht een UBO-extract of attest uiteindelijke begunstigden in te dienen.](#)

Titel van uw project

Wat voor type project dient u in?

- Een FOCUS project. (min. 100.000 euro tot max. 200.000 euro per projectjaar)
- Een VISIE project. (min. 100.000 euro tot max. 400.000 euro per projectjaar)

*FOCUS projecten hebben een doelgerichte lokale aanpak van organisaties waarmee de kwetsbare burger rechtstreeks contact heeft. De werking richt zich op een wijk, een buurt, een gemeente of een kleine tot middelgrote regio.*

*VISIE projecten hebben een bredere doelstelling dan focus projecten. Doorgaans hebben de organisaties géén rechtstreeks contact met de burger.*

Waar zal uw initiatief actief zijn?

- Vlaams Gewest
- Waals Gewest
- Brussels Hoofdstedelijk Gewest
- Duitstalige Gemeenschap
- Nationaal

*Projecten kunnen op lokaal, regionaal en of landelijk niveau, maar ook in samenwerkingsverband plaatsvinden.*

Op welke thematiek wenst u met uw project in te zetten?

- 1: Uitbouwen van ondersteuningsnetwerken.
- 2: Vaardigheden van kwetsbare groepen.
- 3: Vaardigheden van hulpverleners.
- 4: Verbeteren van digitale toegankelijke dienstverlening en inclusion by design.
- 5: Implementatie van een digitaal inclusie beleid voor koepelorganisaties en/of sectorfederaties.

Totaalbedrag van de gevraagde subsidie in projectjaar 1?

*Een financiële verantwoording dient u aan te reiken in de Excel-template.*

Totaalbedrag van de gevraagde subsidie in projectjaar 2?

*Een financiële verantwoording dient u aan te reiken in de Excel-template.*

Duurtijd van het project.

De financieringsperiode voor projecten start op 1 januari 2024 en loopt tot en met 31 december 2025. Projecten die over meerdere jaren heen lopen dienen een positieve evaluatie op het einde van het eerste jaar te ontvangen zodat de financiële ondersteuning kan worden verdergezet. Cofinanciering vanaf het tweede jaar is verplicht.

Beschrijf hieronder zo goed mogelijk uw project. Wees klaar en duidelijk. Maak geen gebruik van afkorting of vakjargon dat u enkel in uw organisatie hanteert. Bij elke vraag wordt een maximaal aantal karakters vermeld. Het is dus niet nodig om erg in detail te gaan.

**Let op:** de tekst die u inzendt, zal zonder opmaak worden bewaard en gelezen door de jury. We vragen u daarom om enkel gebruik te maken van enters. We vragen u om geen gebruik te maken van tabs, inspringingen, opsommingssymbolen, opeenvolgende spaties om afstand te creëren en dergelijke.

### Samenvatting van uw project

*Schets kort en bondig het project en duidt op waarom uw project binnen de focus van de oproep past. (max 1000 karakters)*

A rectangular text input field with a light gray border. On the right side, there are three small square buttons stacked vertically. On the bottom left and right corners, there are small square buttons with left and right arrow symbols, respectively.


### Context waarbinnen u werkt?

*Schets kort de aanleiding die u had om dit project op te starten. Wat was met andere woorden de nood die u heeft gedetecteerd bij uw doelpubliek en in het gebied waarin uw project zal plaatsvinden. (max. 1000 karakters)*

A rectangular text input field with a light gray border. On the right side, there are three small square buttons stacked vertically. On the bottom left and right corners, there are small square buttons with left and right arrow symbols, respectively.


### Doelstellingen van het project

*Beschrijf hier welke hoofddoelstelling uw project beoogt te bereiken en welke tussentijdse of deeldoelstellingen u vooropstelt om dit doel te bereiken. Tracht deze doelstellingen en de verwachte resultaten aan de hand van indicatoren zo SMART (Specifiek, Meetbaar, Actiegericht, Realistisch en Tijdsgeboden) mogelijk te beschrijven. Geef voor elke (deel)doelstelling aan welke doelgroep(en) u voor ogen heeft. (max. 2500 karakters)*

A rectangular text input field with a light gray border. On the right side, there are three small square buttons stacked vertically. On the bottom left and right corners, there are small square buttons with left and right arrow symbols, respectively.

### Projectverloop

*Beschrijf chronologisch hoe het project zal verlopen. Omschrijf uw voorbereiding en acties die u gaat uitvoeren met inbegrip van een voorgestelde timing waarbinnen u dit project wenst te realiseren. Gelieve dit te linken aan de doelstellingen die u reeds vermeldde in het vorige onderdeel. (max. 2500 karakters)*

A rectangular text input field with a light gray border. On the right side, there are three small square buttons stacked vertically. On the bottom left and right corners, there are small square buttons with left and right arrow symbols, respectively.

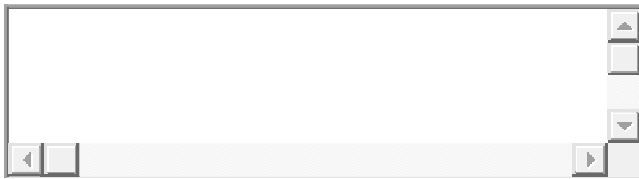
### Projectorganisatie

Beschrijf hoe u het project zal vormgeven. Benoem de verschillende personen of functies binnen het project en beschrijf eenieders rollen, verantwoordelijkheden, .... (max. 2000 karakters)

An empty text input field with a light gray border and a white background. It features a vertical scrollbar on the right side and a horizontal scrollbar at the bottom, both with small square handles.


### Samenwerking

Geef aan of het project in zee gaat met andere publieke en of private organisaties. Denk daarbij aan andere lokale besturen, verenigingen, opleidingsinstellingen of nog andere organisaties. Beschrijf duidelijk de aard van elke samenwerking (partner of andere samenwerking) alsook de rol die eenieder opneemt. (max. 2000 karakters)

An empty text input field with a light gray border and a white background. It features a vertical scrollbar on the right side and a horizontal scrollbar at the bottom, both with small square handles.


### Communicatie over het project

Beschrijf kort welke communicatieacties u onderneemt om het project bekend te maken bij het doelpubliek, alsook hoe u wenst communiceren over de acties, de realisaties en de opgedane kennis? (max. 1000 karakters)

An empty text input field with a light gray border and a white background. It features a vertical scrollbar on the right side and a horizontal scrollbar at the bottom, both with small square handles.

### Duurzaamheid van uw project

Beschrijf hoe u het project na afloop van de subsidie zal worden opgenomen in reguliere financiering of hoe het elders duurzaam zal verankerd worden. (max. 1000 karakters)

An empty text input field with a light gray border and a white background. It features a vertical scrollbar on the right side and a horizontal scrollbar at the bottom, both with small square handles.

### Financieel plan

Maak gebruik van de [Excel-template](#) om een zo gedetailleerd mogelijke begroting op te maken.

[Upload vereisten](#)

### DNSH-analyse

Upload hier de [DNSH-analyse](#) als pdf getekend door de wettelijke eindverantwoordelijke van uw organisatie en door de organisaties waarmee u een samenwerking heeft.

[Upload vereisten](#)

### UBO extract of attest uiteindelijke begunstigen

Upload uw [UBO extract](#) of uw [attest uiteindelijke begunstigde](#), evenals het [UBO extract](#) of het [attest uiteindelijke begunstigde](#) van uw partner(s) als pdf.

[Upload vereisten](#)

### Bewijs cofinanciering

Upload hier het [bewijs van cofinanciering](#) als pdf getekend door de wettelijke eindverantwoordelijke van uw organisatie.

[Upload vereisten](#)

- Ik, de projectleider, verklaar op erewoord dat alle door mij verstrekte informatie juist, oprecht en waarheidsgetrouw is en geef de bevoegde autoriteit toestemming om deze ter plaatse te controleren. In geval van valse aangifte blijf ik, de projectleider, en/of mijn organisatie als enige verantwoordelijk.
- Ik, de projectleider, geef de POD MI toestemming om de in dit formulier verstrekte informatie te gebruiken om mij informatie te sturen over deze projectoproep en andere projectoproepen, evenementen en informatie in verband met e-inclusie. Voor vragen over het gebruik van de gegevens kunt u contact opnemen met [digilab@mi-is.be](mailto:digilab@mi-is.be).
- Indien mijn project is geselecteerd geef ik, de projectleider, de POD MI toestemming om de in dit formulier verstrekte contactgegevens te delen met andere projectleiders waarvan hun project werd geselecteerd in het kader van de projectoproep "e-inclusion for Belgium". Indien u vragen heeft over het gebruik van de gegevens, kunt u contact opnemen met [digilab@mi-is.be](mailto:digilab@mi-is.be)
- Door het indienen van deze aanvraag verklaar ik, de projectleider, dat ik en mijn organisatie de regels van de projectoproep hebben gelezen en dat de organisatie zich ertoe verbindt deze te zullen naleven. Wij zullen bijzondere aandacht besteden aan het beginsel "Do No Significant Harm" en het verbod op dubbele financiering.

Lees hier het [reglement](#).