

# Guide Utilisateurs



# Introduction

Le logiciel de gestion des produits FEAD est conçu pour en faciliter la gestion par les utilisateurs qui prennent en charge la distribution aux bénéficiaires.

Son utilisation est rendue nécessaire et obligatoire de par l'obligation de l'Etat de répondre aux exigences de bonne gouvernance imposées par l'Union Européenne et par le souhait du SPP-IS de réduire au maximum les inconvénients causés par des audits ou contrôles de toutes sortes inévitables lorsque les données ne sont pas accessibles facilement.

La philosophie du logiciel a pour objet de faciliter au maximum la gestion des produits FEAD.

- Il permet une bonne traçabilité des produits, ce qui peut se révéler extrêmement utile en cas de problème relatif à la sécurité alimentaire.
- Il offre au gestionnaire un état de stocks permanent pour chaque produit
- Il intègre la planification des livraisons pour votre organisation
- Il gère les transferts des produits entre organisations
- Il vous permet de compiler facilement des rapports de gestion de stocks
- Il permet au SPP de suivre la distribution des produits dans les différentes étapes de sa distribution (du départ du fournisseur jusqu'à la distribution au bénéficiaire)
- Il supprime l'obligation de 'reporting' au SPP-IS sur l'état de stock en fin d'année.
- Il permet une gestion 'paperless' des produits FEAD.

Ce logiciel a été développé sur instruction des utilisateurs et se veut dès lors très pratico-pratique et intuitif.

Un helpdesk est à votre disposition comme suit:

- Pour les CPAS: tel: .....
- Pour les associations gérées par un membre de la Fédération belge des Banques alimentaires, contactez votre banque.
- Pour les antennes de la Croix-Rouge: tel: .....
- Pour les associations dépendant de la Ville d'Anvers: tel: .....
- Pour les associations dépendant de la NGE tel: .....

Bien que le plus grand soin ait été apporté à la rédaction de ce manuel, il est inévitable que des modifications éventuelles peuvent survenir. Les utilisateurs se référeront au manuel en ligne pour obtenir la dernière version disponible.

# GÉNÉRALITÉS

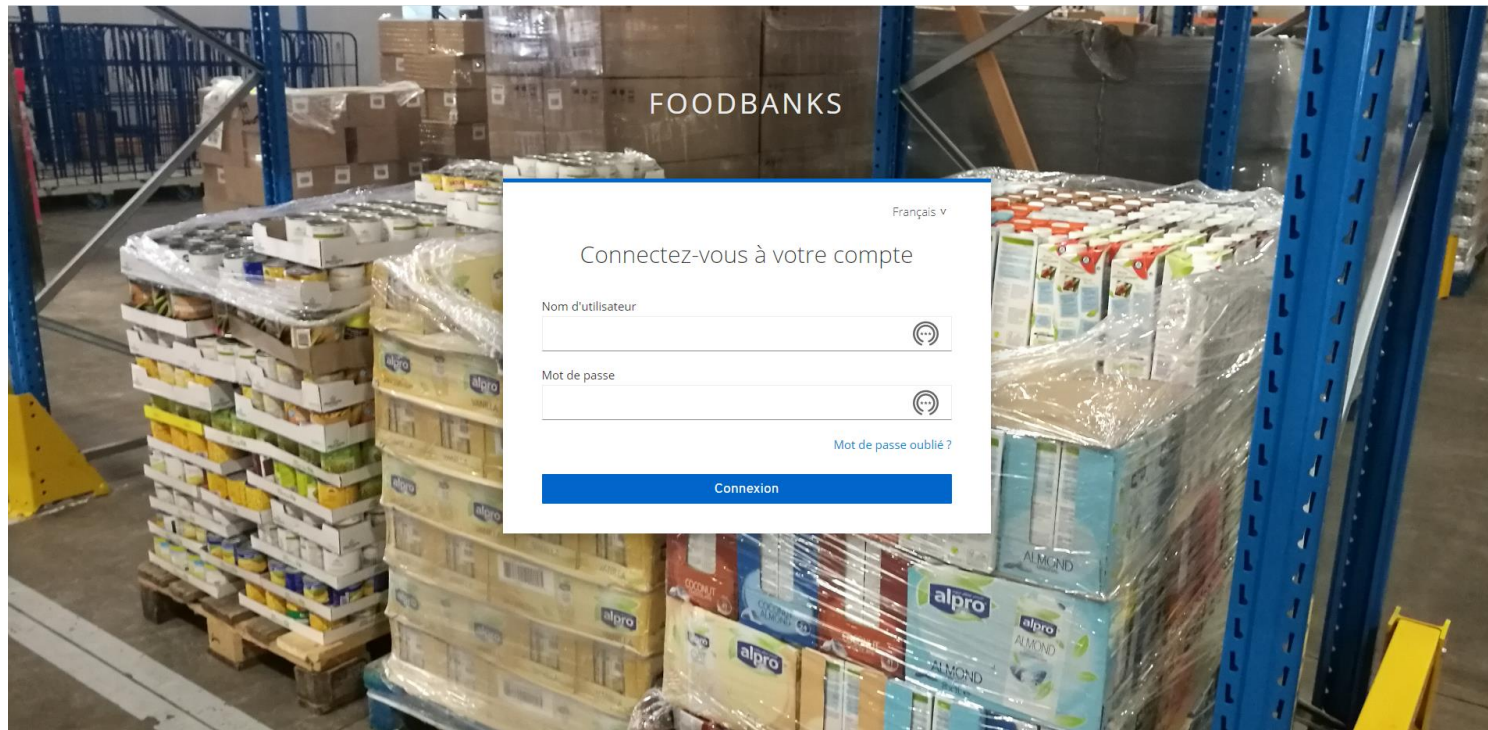
- Les marchandises FEAD sont livrées par les producteurs à un dépôt central (DC) de la Fédération Belge des Banques alimentaires.(FBBA)
- Avant le démarrage de la campagne, le SPP-IS informe la FBBA de la destination des produits et des caractéristiques logistiques de ces produits.
- La FBBA attribue un code spécifique pour chaque produit. Ce code varie pour chaque campagne.
- Le DC encode les produits dans le logiciel de gestion et les distribue au fur et à mesure des réceptions les produits aux agences de gestion (AG) – il s’agit des Banques Alimentaires, de la Croix Rouge, de la Ville d’Antwerpen et de la NGE ainsi que les vivres en quantité supérieure à 3 palettes aux CPAS.
- Les AG planifient les livraisons des produits. Lorsque le planning est confirmé, celui-ci devient consultable par les distributeurs (DIS) – il s’agit des associations ou CPAS procédant à la mise à disposition des produits FEAD aux bénéficiaires.
- Les AG distribuent selon le planning préétabli. Elles exigent la signature des documents d’expédition lors de la livraison. Le stock des DIS est automatiquement incrémenté par les produits distribués lorsque les DIS acceptent informatiquement la livraison. En cas de non acceptation, les DIS sont invités à contacter leur AG afin de trouver une solution au problème (erreur d’encodage par exemple). En cas de non résolution, un rapport d’exception sera disponible au SPP-IS.
- En cas de transfert après accord du SPP-IS entre associations dépendant de la même AG, les DIS utilisent le programme ‘Transfert entre associations’. Les stocks des DIS transférant et recevant sont mis à jour automatiquement.
- En cas de transfert après accord du SPP-IS entre associations ne dépendant PAS de la même AG, les DIS utilisent le programme ‘Transfert hors réseau’. Le stock des DIS transférant est mis à jour automatiquement tandis que le stock des DIS recevant doit être incrémenté en utilisant le programme ‘Réception manuelle de stock’.
- Les DIS encodent les mouvements de stock au fur et à mesure des distributions suivant la procédure indiquée dans ce manuel. Ils peuvent consulter à tout moment l’état des stocks et l’historique des mouvements.
- Ce manuel est disponible ‘on line’ en pressant le ? Jaune sur le menu principal.

# CONNEXION

## Se connecter:

Login id : à demander à votre banque alimentaire ou via [support@foodbanks.be](mailto:support@foodbanks.be)  
URL dans votre navigateur (Chrome conseillé):

<https://foodbanksit.be/>



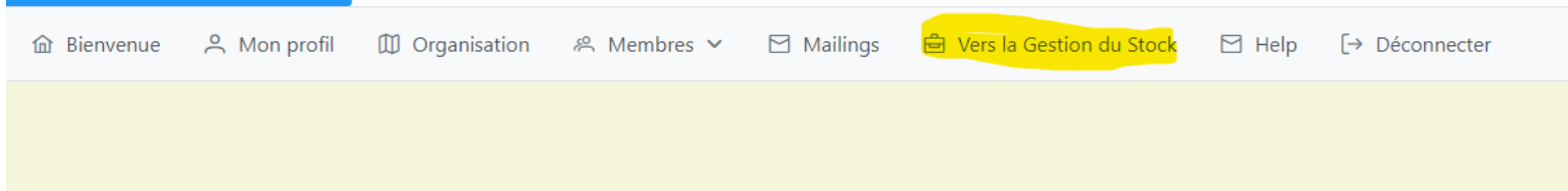
Entrez votre identifiant et mot de passe (Isi vous voulez vous pouvez choisir un nouveau mot de passe via la fonction mor de passe oublié)

Il y a un **environnement de TEST** que vous pouvez accéder par:

<https://dev.foodbanksit.be/>

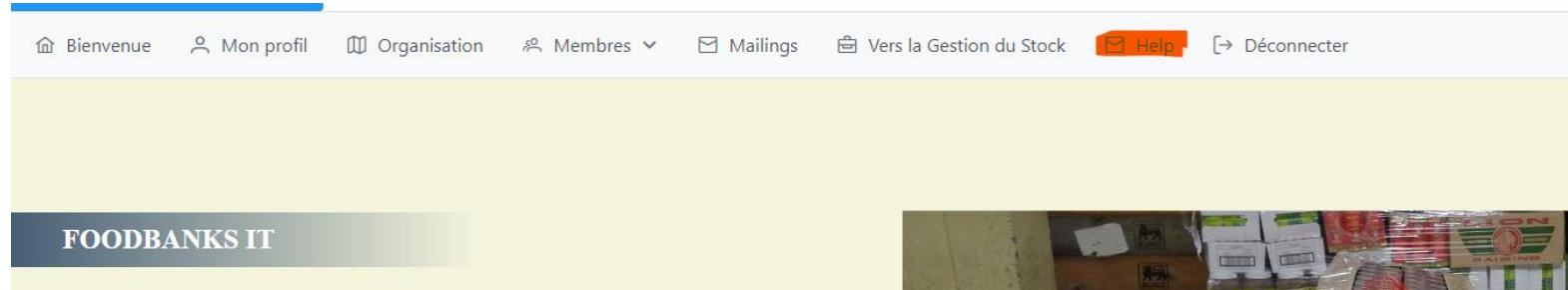
# Aide

Une fois connecté vous pouvez accéder la partie “stock” via “vers la Gestion du Stock”



Ce guide vous décrit cette partie

Sous “Help” une vidéo vous explique la partie administrative



# Menu à l'usage des gestionnaires d'agences de distribution aux bénéficiaires des produits FEAD



En cliquant sur ? Vous obtiendrez le manuel en ligne et sous format .pdf

# Validation des réceptions

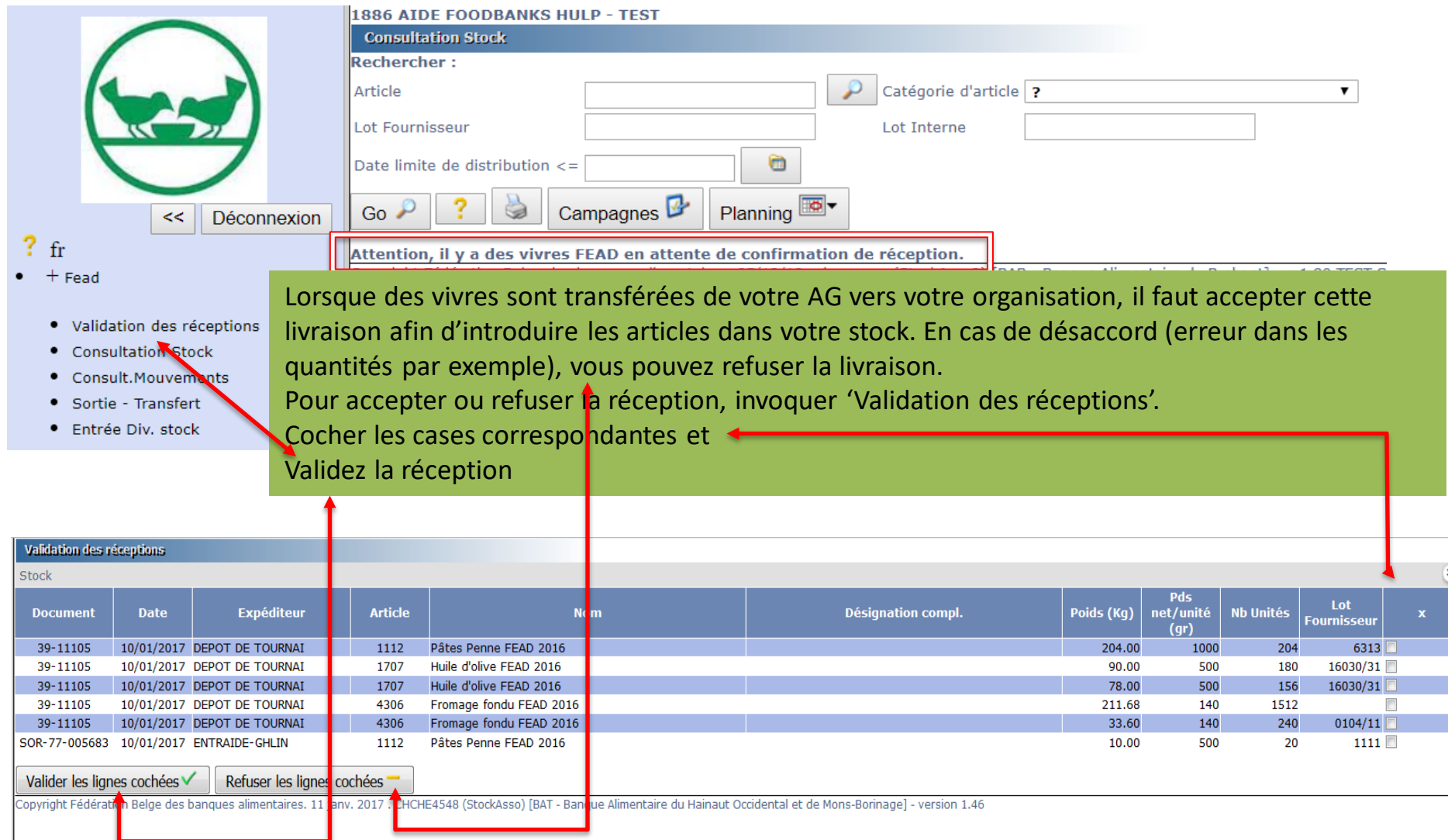


<< Déconnexion

? fr

- + Fead
- Validation des réceptions
- Consultation Stock
- Consult.Mouvements
- Sortie - Transfert
- Entrée Div. stock
- Vidanges

# Validation des réceptions FEAD



**1886 AIDE FOODBANKS HULP - TEST**  
Consultation Stock

Rechercher :

Article   Catégorie d'article ?

Lot Fournisseur  Lot Interne

Date limite de distribution <=

Campagnes  Planning

**Attention, il y a des vivres FEAD en attente de confirmation de réception.**

Lorsque des vivres sont transférées de votre AG vers votre organisation, il faut accepter cette livraison afin d'introduire les articles dans votre stock. En cas de désaccord (erreur dans les quantités par exemple), vous pouvez refuser la livraison. Pour accepter ou refuser la réception, invoquer 'Validation des réceptions'. Cocher les cases correspondantes et validez la réception

Validation des réceptions

Stock

Document	Date	Expéditeur	Article	Nom	Désignation compl.	Poids (Kg)	Pds net/unité (gr)	Nb Unités	Lot Fournisseur	x
39-11105	10/01/2017	DEPOT DE TOURNAI	1112	Pâtes Penne FEAD 2016		204.00	1000	204	6313	<input type="checkbox"/>
39-11105	10/01/2017	DEPOT DE TOURNAI	1707	Huile d'olive FEAD 2016		90.00	500	180	16030/31	<input type="checkbox"/>
39-11105	10/01/2017	DEPOT DE TOURNAI	1707	Huile d'olive FEAD 2016		78.00	500	156	16030/31	<input type="checkbox"/>
39-11105	10/01/2017	DEPOT DE TOURNAI	4306	Fromage fondu FEAD 2016		211.68	140	1512		<input type="checkbox"/>
39-11105	10/01/2017	DEPOT DE TOURNAI	4306	Fromage fondu FEAD 2016		33.60	140	240	0104/11	<input type="checkbox"/>
SOR-77-005683	10/01/2017	ENTRAIDE-GHLIN	1112	Pâtes Penne FEAD 2016		10.00	500	20	1111	<input type="checkbox"/>

Copyright Fédération Belge des banques alimentaires. 11 Janv. 2017. CHCHE4548 (StockAsso) [BAT - Banque Alimentaire du Hainaut Occidental et de Mons-Borinage] - version 1.46



# Consultation stock




<<

Déconnexion

? fr

- + Fead
  - Validation des réceptions
  - Consultation Stock
  - Consult.Mouvements
  - Sortie - Transfert
  - Entrée Div. stock
  - Vidanges


# Consultation des Stocks

Il est possible de sélectionner un rapport en filtrant sur l'article ou la catégorie d'article, ou le numéro de lot du fournisseur ou le lot interne ou la date limite de distribution. Pour avoir une vue de l'entièreté du stock, cliquer d'emblée sur 


RECHERCHE PAR ARTICLE: Vous ne connaissez pas le code de l'article? Cliquer sur 

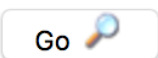




**Consultation Stock**

**Rechercher :**

Article   Catégorie d'article ?

Lot Fournisseur  Lot Interne


Date limite de distribution <=  

   **Campagnes**  **Planning** 

Indiquer l'année de campagne dans la case 'Rechercher:'

**Article**

**Rechercher :**



Après avoir cliqué sur le  ✓ , le logiciel liste les produits ainsi que les codes

En cliquant sur le code, vous sélectionnez l'article et cette sélection se retrouvera sur l'écran d'appel.

**Article** [X]

Rechercher :

2017  ✓

Code	Désignation française
0307	Café moulu 100% arabica FEAD 2017
0407	Pétales de blé au chocolat FEAD 2017
0608	Chocolat noir FEAD 2017
0908	Lait demi-écrémé UHT FEAD 2017
1005	Farine de blé FEAD 2017
1114	Spaghettis Bio FEAD 2017
1115	Coquillettes FEAD 2017
1116	Riz FEAD 2017
1117	Galettes de maïs sans OGM FEAD 2017
	Fruits secs FEAD 2017
	Huile d'olive FEAD 2017
	Mousseline de pommes FEAD 2017
	Confiture aux 4 fruits rouges FEAD 2017
	Tomates de...

**Consultation Stock**

Rechercher :

Article   Cate...

Lot Fournisseur

Date limite de distribution <=

Cliquer ensuite sur   Pour obtenir l'état de stock pour l'article sur l'écran.

**Consultation Stock**

Rechercher :

Article  Catégorie d'article

Lot Fournisseur  Lot Interne

Date limite de distribution <=

Stock

Catégorie d'article	Article	Nom	Poids (Kg)	Nb Unités
43	4306	Fromage fondu FEAD 2016	141	1008
			141	1008

Nombre de lignes 1

Copyright Fédération Belge des banques alimentaires. 11 janv. 2017 . jvdsgaur (StockAsso) [BAT - Banque Alimentaire du Hainaut Occidental et de Mons-Borinage] - version 1.46

**RECHERCHE PAR FAMILLE D'ARTICLE: Sélectionner sur la déroulante**

Catégorie d'article

Catégorie d'article

Cliquer ensuite sur

Cliquer sur le code article (bleu) pour afficher le détail

Catégorie d'article	Article	Nom	Poids (Kg)	Nb Unités
17	1707	Huile d'olive FEAD 2016	132	264
			132	264

Article **1707** Huile d'olive FEAD 2016

Poids (Kg)	Pds net/unité (gr)	Nb Unités	Fournisseur	DLD	Lot Interne	Lot Fournisseur	Désignation compl.
132	500	264	FEAD	08/12/2018	LBAT-11356	16030/31	
132		264					

Explication des colonnes:

Poids (Kg): poids net total de l'article en stock

Poids net / unité (gr): poids net d'une unité d'article (bouteille, boîte...)

Fournisseur: doit toujours être 'FEAD'

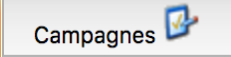
DLD: Date limite de distribution. Cette date correspond à la date de durabilité minimale éventuellement augmentée du nombre de jours prévu par la réglementation de l'AFSCA.

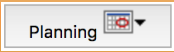
Lot Interne: Numéro unique affecté à chaque palette de produit et permettant d'assurer la traçabilité de celui-ci.

Lot Fournisseur: Numéro de lot du fabricant si celui-ci est connu.

Désignation compl.: Information supplémentaire relative au produit.

Les interrogations de l'état de stock par N° de Lot fournisseur ou par lot interne ou par date limite de distribution (DLD) se font de la même façon que les recherches par article ou catégorie d'article tel qu'illustré ci-dessus.

Le bouton  permet d'afficher tous les articles de la campagne sélectionnée et en donne les quantités prévues, reçues et en stock (différence entre ces deux dernières constituant les quantités distribuées).

Le bouton  permet de prendre connaissance des livraisons planifiées par les AG pour les différents produits. Il faut bien comprendre que cette information peut varier en fonction des activités de planification des AG.

## Planning



Semaine	Article	Nom	Nb colis	Nb unit/colis	Pds net/unité (gr)
2018/12	0908	Lait demi-écrémé UHT FEAD 2017	722	6	1000
2018/15	2208	Maquereaux à l'huile d'olive FEAD 2017	53	50	125
2018/16	2410	Salade de riz au thon FEAD 2017	91	12	250

Le tableau généré par l'invocation du bouton 'Planning' indique la semaine prévue de la livraison ou de la mise à disposition de même que le détail du colisage.

Un état de stock complet des produits FEAD peut être obtenu en cliquant l'icône . Il en résultera un fichier .pdf qui peut être imprimé tel qu'illustré ci-dessous

## Stock FEAD

S.A. BOURCELLES COUVRET ENTRAIPE

03/07/2018

Article	Nom	Lot Fournisseur	Poids (Kg)	Pds net/unité (gr)	DLD
0407	Pétales de blé au chocolat FEAD 2017	0011904917	88	500	30/11/2018
0407	Pétales de blé au chocolat FEAD 2017	0011908014	32	500	30/11/2018
0407	Pétales de blé au chocolat FEAD 2017	0011904740	32	500	30/11/2018
<b>0407</b>	<b>Pétales de blé au chocolat FEAD 2017</b>	<b>Total</b>	<b>152</b>		
0608	Chocolat noir FEAD 2017	1000266627	258	100	20/12/2019
0608	Chocolat noir FEAD 2017	1000266665	48	100	20/12/2019
<b>0608</b>	<b>Chocolat noir FEAD 2017</b>	<b>Total</b>	<b>306</b>		
0908	Lait demi-écrémé UHT FEAD 2017	0819066288	432	1000	08/08/2018

# Consultation mouvements



<< Déconnexion

? fr

- + Fead
  - Validation des réceptions
  - Consultation Stock
  - **Consult.Mouvements**
  - Sortie - Transfert
  - Entrée Div. stock
  - Vidanges

# Consultation des mouvements

Il y a 4 mouvements de marchandise possibles qui concernent les vivres du FEAD:

1. Destruction (en cas d'inondation par exemple)
2. Distribution
3. Transfert entre l'organisation et un organisme hors réseau (non géré par la même AG)
4. Transfert entre organisations gérées par la même AG

La consultation des mouvements peut se faire en filtrant un ou plusieurs éléments (ou aucun, auquel cas tous les mouvements concernant les produits FEAD de l'organisation seront affichés à l'écran).

Les filtres sont:

- L'article,
- La campagne
- Le type de mouvement
- La référence d'un document
- Le N° de lot interne
- Les dates (minimum et maximum)



Les interrogations des mouvements d'articles se font en filtrant ou non les données à extraire.

Sélectionner le type de mouvement sur la déroulante

Indiquer d'autres filtres tels que dates mini et maxi


Le lot interne est un numéro qui suit le produit depuis sa réception jusqu'à sa distribution finale. C'est cet indicateur qui nous permet d'assurer la traçabilité des produits et de faciliter un rappel en cas de problème.


Une fois les paramètres définis, cliquez sur

Go 



Consult.Mouvements



Rechercher :

Article   Campagne

Mouvement **DIS - DISTRIBUTION**  Document

Lot Fournisseur  Lot Interne

Date Mini   Date Maxi  

Go  

Article	Nom	Date	Mouvement	Poids (Kg)	Nb Unités	Fournisseur	Document	Lot Fournisseur	Lot Interne	Utilisateur	Comment.	Association
0908	Lait demi-écrémé UHT FEAD 2017	21/06/2018	DIS DISTRIBUTION	-12.0	-12	FEAD	SOR-375-020824	0819303703	LBAC-28718	GHITHO	20 Distrib : 21/06/2018	375
0908	Lait demi-écrémé UHT FEAD 2017	21/06/2018	DIS DISTRIBUTION	-432.0	-432	FEAD	SOR-375-020824	0819074504	LBAC-27743	GHITHO	20 Distrib : 21/06/2018	375
0908	Lait demi-écrémé UHT FEAD 2017	21/06/2018	DIS DISTRIBUTION	-412.0	-412	FEAD	SOR-375-020832	0819066288	LBAC-27500	GHITHO	50 Distrib : 21/06/2018	375
1005	Farine de blé FEAD 2017	21/06/2018	DIS DISTRIBUTION	-90.0	-90	FEAD	SOR-375-020832	000100			50 Distrib : 21/06/2018	375

Dans ce cas: Distribution à 20 personnes le 21/6/2018

Identifiant de l'encodeur/euse

Numéro de l'association

# Sortie – Transfert de stock




<< Déconnexion

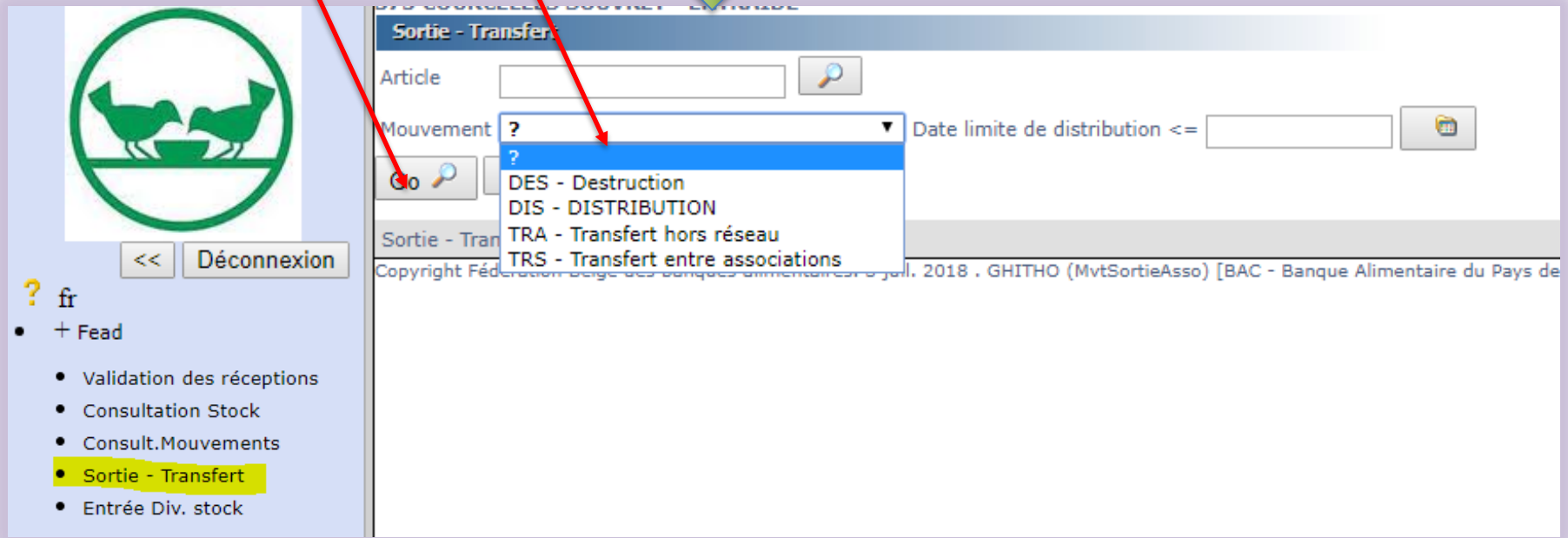
? fr

- + Fead
  - Validation des réceptions
  - Consultation Stock
  - Consult.Mouvements
  - **Sortie - Transfert**
  - Entrée Div. stock
  - Vidanges

# Encodage des sorties de stock

Comme expliqué plus haut, il existe 4 types de mouvement. Le menu Sortie-Transfert permet de les réaliser.

Sélectionner le mouvement choisi – la plupart du temps il s'agit d'une distribution - puis, Cliquez sur  . Un nouvel écran va apparaître.




The screenshot shows the 'Sortie - Transfert' interface. On the left, there is a sidebar with a logo of two birds and a 'Déconnexion' button. The main area contains a form with the following elements:



- Article:** A text input field with a search icon.
- Mouvement:** A dropdown menu with a question mark icon. The dropdown is open, showing the following options:
  - DES - Destruction
  - DIS - DISTRIBUTION
  - TRA - Transfert hors réseau
  - TRS - Transfert entre associations
- Date limite de distribution <=:** A date input field with a calendar icon.
- Go:** A button with a search icon, located below the dropdown menu.

At the bottom of the page, there is a copyright notice: "Copyright Fédération Belge des banques alimentaires - 10 juil. 2018 . GHITHO (MvtSortieAsso) [BAC - Banque Alimentaire du Pays de...]"


Encodage d'une distribution habituelle. Il est possible de restreindre la sélection des articles à encoder à une date limite de durabilité


### Sortie - Transfert


Article  

Mouvement **DIS - DISTRIBUTION**  Date limite de distribution <=  


Nombre de bénéficiaires



Date de distribution **11/01/2017** 




Indication du nombre de bénéficiaires et de la date de distribution obligatoires; puis, Cliquez sur 

Sortie - Transfert


Article  


Mouvement **DIS - DISTRIBUTION**  Date limite de distribution <= **31/07/2018** 

Nombre de bénéficiaires **176**




Sortie - Transfert

Article	Nom	Lot Interne	DLD	Nb Unités	Nb Unités prises	Pds net/unité (gr)	ids	Désignation compl.
0805	Pudding FEAD	LBAT-2700	31/05/2016	728.0	125	300	120.0	
0902	Lait FEAD, UHT, stérilisé, concentré	LBAT-3261	18/11/2015	477.0	350	1000	238.0	
2105	Pois / carottes FEAD	LBAT-2849	27/01/2018	688.0	400	400	230.0	
2105	Pois / carottes FEAD	LBAT-3138	27/01/2018	778.0	0	400	231.0	
				2671.0			819.0	

 Nombre de lignes 4

Indiquez le nombre d'unités distribuées sous 'unités prises' .

Il est anticipé que vous aurez déjà procédé à votre distribution et que le nombre d'unités distribuées vous est connu. N'oubliez pas de valider une fois que toute la distribution a été encodée en pressant  .

Cette manœuvre produira automatiquement un bon de sortie que vous pouvez imprimer et mettra votre stock à jour.

Bon de sortie  
SOR-10-000061

Nom et adresse de l'association

N° de document

Association 10

Fead : 13304

Nombre de bénéficiaires 176

Distrib : 20/06/2015

N° d'autorisation

Date de distribution

20/07/2015

DISTRIBUTION

Date de l'encodage

Article	Nom	Poids (Kg)	Pds net/ unité (gr)	Nb Unités	Lot Interne	Désignation compl.
0805	Pudding FEAD	37,5	300	125	LBAT-2700	Pudding Vanille
0902	Lait FEAD, UHT, stérilisé, concentré	350,0	1000	350	LBAT-3261	
2105	Pois / carottes FEAD	160,0	400	400	LBAT-2849	
	Total	547,5				

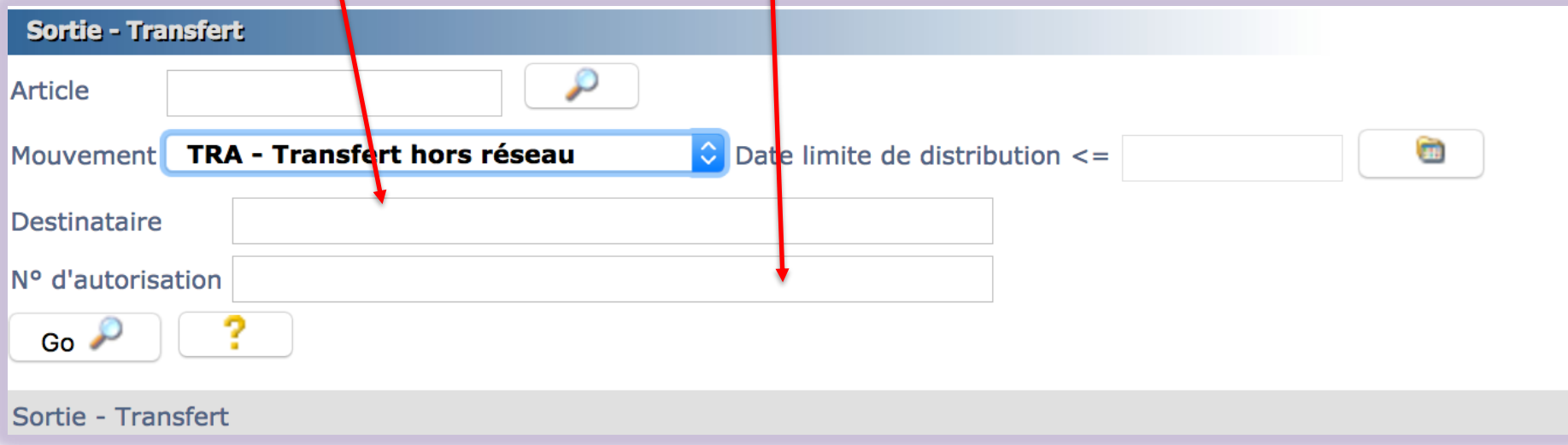
Ce bon de sortie peut être imprimé ou non.

Il peut toujours être reproduit et retrouvé en utilisant la consultation de mouvements et en sélectionnant 'Distribution'.


Il n'est plus nécessaire de remplir le fichier Excel tel que défini par le SPP IS dans sa lettre circulaire.



Encodage d'un transfert de marchandises FEAD à une organisation non gérée par votre AG  
**APRES AVOIR RECU L' AUTORISATION ET UNE REFERENCE DU SPP IS.**

Indiquer le destinataire ainsi que la référence du SPP IS dans les champs correspondant.




**Sortie - Transfert**

Article  

Mouvement **TRA - Transfert hors réseau**  Date limite de distribution <=  

Destinataire

N° d'autorisation




Sortie - Transfert



The screenshot shows a web form titled "Sortie - Transfert". It contains several input fields: "Article" (text), "Mouvement" (dropdown menu with "TRA - Transfert hors réseau" selected), "Date limite de distribution <=" (text), "Destinataire" (text), and "N° d'autorisation" (text). There are also "Go" and "?" buttons. Two red arrows point from the text above to the "Mouvement" dropdown and the "Destinataire" field.


Procéder ensuite comme pour une distribution et imprimer le bon de cession produit automatiquement. Ce bon de cession sera contresigné pour réception par l'organisation recevant les articles transférés.

## Encodage d'un transfert de marchandises FEAD à une organisation gérée par votre AG **APRES AVOIR RECU L' AUTORISATION ET UNE REFERENCE DU SPP IS.**


**Sortie - Transfert**

Article  

Mouvement **TRS - Transfert entre associations**  Date limite de distribution <=  

Association destinataire ? 

N° d'autorisation



Sortie - Transfert

Sélectionner ce type de sortie pour effectuer un transfert de vivres FEAD avec une organisation reconnue par le SPP IS et enregistrée avec votre AG.  
Sélectionner l'association destinataire sur la déroulante 'Association destinataire'.

Ces transferts sont également soumis à un accord **préalable du SPP IS** sauf en cas de transfert dans une antenne de l'organisation transférante: dans ce cas, indiquer le mot 'Antenne' dans le champ N° d'autorisation.

Mentionner la référence de l'accord du SPP IS dans le champ ' N° d'autorisation'.  
Les organisations gérées par votre AG sont sélectionnées sur la déroulante comme illustré ci-dessous.

cle



vement **TRS - Transfert entre associations** Date limite de distribution <=



ociation destinataire

d'autorisation



tie - Transfert

wright Fédération Belge

- ? ?**
- 11 - RELAIS DU COEUR MONT A LEUX (ANTENNE D'EDELWEISS)**
- 12 - CONTACT ASVP**
- 13 - TERRE NOUVELLE HOMMES ASBL**
- 14 - LE SEPTENTRION SVP**
- 15 - CONFERENCES SAINT-VINCENT DE PAUL D'HERSEAUX**
- 16 - TERRE NOUVELLE FEMMES ASBL**
- 18 - FERME SAINT ACHAIRE ASBL**
- 21 - SAINT VINCENT DE PAUL SHALOM**
- 22 - EDELWEIS RESTO DU COEUR ASBL**
- 24 - LE PIVOT - TUQUET ASVP**
- 30 - CONFERENCE SVDP LESSINES**
- 40 - LE MOULIN DE VINCENT**
- 44 - ENTRAIDE ET SOLIDARITE PROTESTANTES**
- 45 - ENTRAIDE-GHLIN**
- 47 - L'ETAPE**
- 50 - MAISON DES FAMILLES (LA) - TOURNAI**
- 51 - LA MAISON INTERNATIONALE (TOURNAI)**
- 54 - OUVRIERS DU COEUR (LES)**
- 55 - STE SAINT VINCENT DE PAUL JEMAPPES**



# Entrée divers de stock



<< Déconnexion

? fr



- + Fead
  - Validation des réceptions
  - Consultation Stock
  - Consult.Mouvements
  - Sortie - Transfert
  - Entrée Div. stock
  - Vidanges

# Réception manuelle de vivres FEAD

CETTE TRANSACTION EST EXTREMEMENT RARE.

ELLE N'EST UTILISEE QU'EN CAS DE RECEPTION DE MARCHANDISE FEAD RECUE D'UNE ORGANISATION QUI N'EST PAS GEREE PAR VOTRE AG.

En cas de réception de vivres FEAD, utiliser la codification article qui correspond à la nomenclature en vigueur. Un seul article à la fois peut être encodé pour réception en utilisant l'écran suivant:

Entrées			
Article	<input type="text" value="0606"/> 	Nom	<input type="text" value="Chocolat Noir FEAD 2016"/>
Date limite de distribution	<input type="text" value="31/01/2018"/> 	Lot Fournisseur	<input type="text"/>
Désignation compl.	<input type="text"/>		
Nb Unités	<input type="text" value="340"/>	Pds net/unité (gr)	<input type="text" value="120"/>
<input type="button" value="X"/> <input type="button" value="✓"/> <input data-bbox="320 972 442 1023" type="button" value="?"/>			
Entrées			

Le code article doit être obligatoirement complété de même que le nombre d'unités et le poids net/unité. Les informations encodées doivent être cohérentes avec le bon de cession émanant de l'organisation transférante.

# Vidanges



<<

Déconnexion

? fr

- + Fead

- Validation des réceptions
- Consultation Stock
- Consult.Mouvements
- Sortie - Transfert
- Entrée Div. stock
- Vidanges



# ASSOCIATIONS: VIDANGES

CETTE FONCTIONNALITÉ VOUS PERMET D'AVOIR UN APERÇU DES VIDANGES QUE VOUS AVEZ OU AVEZ REÇU DANS VOTRE ASSOCIATION, **POUR AUTANT QUE VOTRE BANQUE UTILISE LA GESTION DES VIDANGES**

## ☐ Vidanges

### 1. ACCÉDER AU PROGRAMME DE « Entrée divers stock)»

- Menu Association
  - FEAD - Gestion des stocks
    - + Fead (étendre la rubrique en cliquant sur le +)
    - Vidanges (sélectionner cette rubrique)

### 2. Vous avez deux options:

- Soldes vous donne un aperçu des vidanges qui devraient être chez vous,
- Avec mouvements vous pouvez voir ce qui s'est passé avec vos vidanges, vous pouvez affiner votre recherche en choisissant le type de vidange et une période.



### Consult.Mouvements

Vidange **BA004 - BAC EPS RIGIDE BLEU TYPE T**

Date Mini

Date Maxi

