

L'appel à projets «e-inclusion for Belgium - CPAS 2023»

Vous devez utiliser ce formulaire pour demander une subvention pour un projet visant l'inclusion numérique des groupes vulnérables.

Veillez d'abord lire le [règlement](#) et notre [brochure d'information](#). Vous y trouverez de plus amples informations qui vous aideront à remplir ce formulaire.

Pour plus d'informations sur l'appel à projets, veuillez contacter digilab@mi-is.be ou +32 2 508 85 86.

Données du demandeur

Nom de l'organisation

Rue

Numéro

Bte

Code postal

Commune

Site web

Lien(s) vers les médias sociaux

Lien(s) vers les médias sociaux

Lien(s) vers les médias sociaux

Ajouter

Ajouter élément(s) de plus élément(s) de plus

Numéro BCE

Numéro de compte (IBAN)

BE

Chargé de projet

Prénom

Nom

Numéro de téléphone

+32 (0)

E-mail

Toute communication numérique se fera par l'intermédiaire de cette adresse électronique. Vous recevrez donc également un accusé de réception de votre envoi à cette adresse.

Co-exécutant(s) impliqué(s) dans la mise en œuvre du projet.

((associations de) CPAS ou autorités publiques)

Re-order	Nom du co-exécutant	Numéro BCE
	Nom du co-exécutant <input type="text"/>	Numéro BCE <input type="text"/>

Ajouter

Ajouter élément(s) de plus élément(s) de plus

Remarque : s'il y a des co-exécutant(s), vous devez soumettre une déclaration d'intention et leur extrait UBO ou attestation.

Le(s) contractant(s) que vous avez désigné(s) pour réaliser le projet.

(marchés publics ou autres contrats)

Re-order	Nom du contractant	Numéro BCE
	Nom du contractant <input type="text"/>	Numéro BCE <input type="text"/>

Ajouter

Ajouter élément(s) de plus élément(s) de plus

Remarque : s'il y a des contractants, vous êtes tenus de soumettre leur extrait UBO ou leur attestation de bénéficiaires finaux.

Nom de votre projet

Indiquez dans quelle catégorie se situe votre projet.

Où votre initiative aura-t-elle lieu?

- Votre initiative se concentre sur 1 commune
- Votre initiative s'adresse à plusieurs communes
- Votre initiative s'adresse à toute une Communauté/Région
- Votre initiative est à vocation nationale.

Les projets peuvent se dérouler au niveau local, régional et/ou national, mais aussi en coopération.

Sur quel focus souhaitez-vous que votre projet se concentre ?

- FOCUS 1: Construire des réseaux de soutien.
- FOCUS 2: Compétences des groupes vulnérables.
- FOCUS 3: Compétences des travailleurs sociaux.
- FOCUS 4: Améliorer l'accessibilité numérique des services et inclusion by design.
- Autres? Expliquez brièvement:

Montant total de la subvention demandée en 2023-2024?

Un plan financier doit être fourni dans le modèle Excel.

Montant total de la subvention demandée en 2024-2025?

Un plan financier doit être fourni dans le modèle Excel.

Durée du projet.

La période de financement des projets s'étend du 1er novembre 2023 au 31 octobre 2025. Les projets doivent faire l'objet d'une évaluation positive à la fin de la première année afin que le soutien financier puisse se poursuivre. Le cofinancement à partir de la deuxième année est obligatoire.

Attention : pour les projets qui ont reçu une subvention d'un an dans le cadre de l'appel à projets "e-inclusion for Belgium - CPAS 2022" et qui introduisent une nouvelle demande, le cofinancement à partir de la première année est obligatoire.

Veillez décrire votre projet au mieux ci-dessous. Soyez clairs et précis. N'utilisez pas d'abréviation ou de jargon propres à votre organisation. Un nombre maximum de caractères est autorisé pour chaque question. Il n'est pas nécessaire d'entrer trop dans les détails.

Attention : le texte que vous soumettez sera conservé sans formatage et lu par le jury.

Nous vous demandons donc d'utiliser uniquement la touche "Entrée".

Nous vous demandons de ne pas utiliser de tabulation, d'indentation, de puce, d'espaces consécutifs pour créer un espacement et autres.


Résumé de votre projet

Décrivez brièvement le projet et indiquez pourquoi votre projet s'inscrit dans le cadre de cet appel. (max 1000 caractères)

A rectangular text input field with a light gray border. On the right side, there are three small square buttons stacked vertically, with the top one containing an upward-pointing triangle and the bottom one a downward-pointing triangle. On the bottom left, there are two small square buttons, the left one containing a left-pointing triangle and the right one a right-pointing triangle. The rest of the field is empty.


Contexte dans lequel vous travaillez ?

Décrivez brièvement la raison pour laquelle vous souhaitez commencer ce projet. En d'autres termes, quels sont les besoins que vous détectez chez votre public cible et sur le territoire où se déroulera votre projet. (max. 1000 caractères)

A rectangular text input field with a light gray border. On the right side, there are three small square buttons stacked vertically, with the top one containing an upward-pointing triangle and the bottom one a downward-pointing triangle. On the bottom left, there are two small square buttons, the left one containing a left-pointing triangle and the right one a right-pointing triangle. The rest of the field is empty.


Objectifs du projet

Décrivez ici l'objectif principal que votre projet vise à atteindre et les objectifs intermédiaires ou sous-objectifs que vous envisagez pour y parvenir. Essayez de décrire ces objectifs et les résultats attendus à l'aide d'indicateurs aussi SMART (spécifiques, mesurables, réalisables, réalistes et limités dans le temps) que possible. Pour chaque (sous-)objectif, indiquez quel(s) groupe(s) cible(s) vous avez en tête. (max. 2500 caractères)

A rectangular text input field with a light gray border. On the right side, there are three small square buttons stacked vertically, with the top one containing an upward-pointing triangle and the bottom one a downward-pointing triangle. On the bottom left, there are two small square buttons, the left one containing a left-pointing triangle and the right one a right-pointing triangle. The rest of the field is empty.

Le déroulement du projet

Décrivez chronologiquement le déroulement du projet. Décrivez votre préparation et les actions que vous allez mener, y compris une proposition de calendrier dans lequel vous souhaitez réaliser ce projet. Veuillez établir un lien avec les objectifs que vous avez déjà mentionnés dans la section précédente. (max. 2500 caractères)

A rectangular text input field with a light gray border. On the right side, there are three small square buttons stacked vertically, with the top one containing an upward-pointing triangle and the bottom one a downward-pointing triangle. On the bottom left, there are two small square buttons, the left one containing a left-pointing triangle and the right one a right-pointing triangle. The rest of the field is empty.

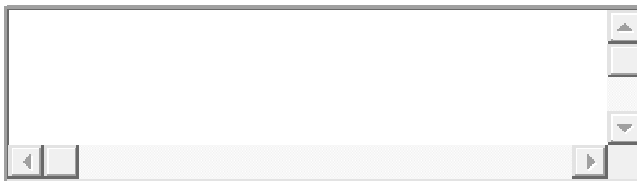
Organisation du projet

Décrivez comment vous allez mettre en oeuvre le projet. Nommez les différentes personnes ou fonctions au sein du projet et décrivez les rôles, responsabilités, ... (max. 2000 caractères)

An empty text input field with a light gray border and a vertical scrollbar on the right side. The field is currently blank.


Collaboration

Indiquez si vous collaborez avec des organisations publiques et/ou privées. Pensez aux autorités locales, associations, instituts de formation, acteurs d'e-inclusion ou autres organisations. Décrivez clairement la nature de chaque collaboration (co-exécutant/contractant/autre collaboration) ainsi que le rôle de chacun. (max. 2000 caractères)

An empty text input field with a light gray border and a vertical scrollbar on the right side. The field is currently blank.


Communication liée au projet

Décrivez brièvement les actions de communication que vous mènerez pour faire connaître le projet au public cible, ainsi que la manière dont vous souhaitez communiquer sur les actions, les réalisations et les connaissances acquises. (max. 1000 caractères)

An empty text input field with a light gray border and a vertical scrollbar on the right side. The field is currently blank.

Pérennité de votre projet

Décrivez comment le projet sera inclus dans le financement régulier de votre CPAS après la fin de la subvention ou comment il sera définitivement ancré ailleurs. (max. 1000 caractères)

An empty text input field with a light gray border and a vertical scrollbar on the right side. The field is currently blank.

Financement du projet

Utilisez le [modèle Excel](#) pour établir un budget le plus détaillé possible.

[Pré-requis pour transfert](#)

Analyse DNSH

Téléchargez le [document demandé](#) au format PDF.

[Pré-requis pour transfert](#)

Extrait UBO ou attestation de bénéficiaires finaux

Téléchargez votre [extrait UBO](#) ou votre [attestation de bénéficiaires finaux](#), ainsi que l'[extrait UBO](#) ou l'[attestation de bénéficiaires finaux](#) de vos co-exécutants et/ou de vos contractants, au format PDF.

[Pré-requis pour transfert](#)

Déclaration d'intention

En cas d'accord de collaboration, veuillez télécharger une [déclaration d'intention](#) signée par votre (association de) CPAS et le/les co-exécutant(s).

[Pré-requis pour transfert](#)

Preuve de cofinancement

Veuillez télécharger [ici](#) la preuve de cofinancement au format pdf.

[Pré-requis pour transfert](#)

- En tant que porteur de projet, je déclare sur l'honneur que toutes les informations que j'ai fournies sont exactes, sincères et véridiques, et j'autorise l'autorité compétente à les vérifier sur place. En cas de fausse déclaration, moi-même et/ou mon organisation restons seuls responsables.
- En tant que porteur de projet, j'autorise le SPP IS à utiliser les données fournies dans ce formulaire pour m'envoyer des informations concernant cet appel à projets CPAS 2023 et d'autres appels à projets, événements et informations liés à l'e-inclusion. Si vous avez des questions au sujet de l'utilisation des données, veuillez contacter digilab@mi-is.be
- Si le projet soumis est sélectionné, en tant que porteur de projet j'autorise le SPP IS à partager les coordonnées fournies dans ce formulaire avec d'autres porteurs de projet dont le projet a été sélectionné dans le cadre du projet "e-inclusion for Belgium". Si vous avez des questions au sujet de l'utilisation des données, veuillez contacter digilab@mi-is.be.
- En soumettant cette candidature, je déclare, en tant que porteur de projet, que moi-même et mon organisation avons pris connaissance du règlement de l'appel à projets et que mon organisation s'engage à le respecter. Nous porterons une attention particulière au principe "Do No Significant Harm" et à l'interdiction du double financement.

Lisez le [règlement](#) ici.